

# Aerolaterx

mattress gallery



CATÁLOGO ALMOHADAS

 3999 1533

# BENEFICIOS DEL LÁTEX NATURAL

Todo lo que necesitas saber para entender por qué es una de las mejores opciones para tu descanso.



## CONFORT SUPERIOR

Naturalmente elástico y adaptable, brinda una sensación de descanso envolvente sin hundirse. El balance ideal entre suavidad y soporte.



## FRESCURA TODA LA NOCHE

Su estructura de célula abierta permite una ventilación constante, evitando acumulación de calor. Hasta 2°C más fresco que la espuma de memoria.



## SOPORTE INTELIGENTE

Se adapta a la forma del cuerpo y distribuye el peso de manera uniforme, aliviando presión en hombros, caderas y columna.



## SIN INTERRUPCIONES

Absorbe el movimiento de forma natural. Si alguien se mueve, tú sigues descansando sin interrupciones.



## DURABILIDAD EXCEPCIONAL


Mantiene su forma y soporte por años. Vida útil de hasta 15-25 años sin perder propiedades.



## NATURALMENTE SALUDABLE

Material hipoalergénico y antimicrobial, ideal para piel sensible y alergias.

# NATURAL, SEGURO Y SOSTENIBLE



## ORIGEN NATURAL Y RENOVABLE

Proviene de la savia del árbol *Hevea brasiliensis*, un recurso 100% renovable que sigue siendo la opción preferida por quienes buscan pureza y longevidad.



## MÁS AMIGABLE CON EL PLANETA

Menor huella de carbono frente a materiales sintéticos. Además, es biodegradable al final de su vida útil.



## PROTECCIÓN NATURAL

Resistente a ácaros, moho y bacterias sin químicos añadidos. Hasta 7x más resistente que otras espumas.



## VENTILACIÓN CONSTANTE

Su estructura porosa permite que el aire fluya libremente, manteniendo un descanso más fresco, seco y limpio.



## CALIDAD QUE SE SIENTE A LARGO PLAZO

Mayor inversión inicial, pero con una relación calidad-precio superior gracias a su durabilidad y desempeño.



## PUREZA QUE MARCA LA DIFERENCIA

El látex 100% natural supera al sintético (derivado del petróleo) en confort, durabilidad y beneficios para la salud.

# LOS MÁS VENDIDOS

## ¡DORMIR MEJOR EMPIEZA AQUÍ!



### 01 ALMOHADA ESTÁNDAR

Pensada para quienes duermen de lado o boca arriba. Brinda un balance ideal entre soporte y suavidad, manteniendo la cabeza alineada sin elevarla en exceso ni permitir que se hunda, como ocurre con almohadas de fibra o pluma.



TELA BELGA



ALTO PERFIL  
60 x 40 x 12 cm alto

BAJO PERFIL  
60 x 40 x 10 cm alto



### 02 ALMOHADA CONTOUR(ERGONÓMICA ALTA)


Diseñada para adaptarse de forma natural a la silueta del cuerpo, favorece una postura alineada durante el descanso y ayuda a liberar tensiones acumuladas. Su altura llena el espacio entre el cuello y el hombro al dormir de lado, mientras que su zona más baja permite descansar boca abajo con menor torsión cervical.



TELA BELGA



ALTO PERFIL  
160 cm x 40 cm x 13.5 / 10.5 / 12.5 cm



### 03 ALMOHADA CONTOUR(ERGONÓMICA BAJA)

Diseñada para adaptarse de forma natural a la silueta del cuerpo, favorece una postura alineada durante el descanso y ayuda a liberar tensiones acumuladas. Su altura llena el espacio entre el cuello y el hombro al dormir de lado, mientras que su zona más baja permite descansar boca abajo con menor torsión cervical.



TELA BELGA



BAJO PERFIL  
160 cm x 40 cm x 12 / 08 / 10 cm

04

## ALMOHADA EXTRA BAJO PERFIL



TELA BELGA

EXTRA BAJO PERFIL  
73 x 40 x 8-10cm alto

Una opción suave y de menor firmeza, alternativa natural a las almohadas de pluma. Rellena de pellets de látex natural — liviano y fresco — combinados con lana orgánica. Ideal para quienes prefieren un perfil bajo, ya sea para usar sobre otra almohada o para quienes no se sienten cómodos con alturas elevadas.

05

## ALMOHADA COMFORT(ECONÓMICA)



FUNDA EXTRA ADICIONAL



40 x 60 cm x 14 cm

Incluye funda fresca tipo sábana y empaque individual sellado. Elaborada con látex 100% peletizado. Disponible con funda removible y lavable por Q25 adicionales. Una opción práctica y duradera para toda la familia o espacios de descanso.

06

## ALMOHADA COMFORT



40 x 60 cm x 16 cm

Ideal para quienes prefieren una almohada más alta y suave. Relleno de pellets finos de látex, combinado con lana orgánica.

Opción de telas en modelos: Estandar, Queen, Comfort y Contour (Ergonómico)





07

## ALMOHADA QUEEN(ALTO PERFIL)

Molde 100% látex. Excelente opción para camas queen y para quienes duermen boca arriba o de lado. Ideal para personas que buscan más espacio para moverse favoreciendo la alineación de la espalda y reduciendo la tensión en músculos y ligamentos.



ALTO PERFIL  
73 x 40 x 14 CM



08

## ALMOHADA QUEEN(BAJO PERFIL)

100% látex peletizado. Excelente opción para camas queen y para quienes duermen boca arriba o de lado. Ideal para personas que buscan más espacio para moverse favoreciendo la alineación de la espalda y reduciendo la tensión en músculos y ligamentos.



BAJO PERFIL  
73x 40 x 12 cm  
(ALTURA PUEDE SER A LA MEDIDA)



09

## ALMOHADA KING(ALTO PERFIL)

¡El rey de las almohadas! Ofrece soporte y comodidad para el que le guste una almohada que permite moverse y cambiar de posición. Excelente opción para cama king.



BAJO PERFIL  
91x 40 x 13.5 cm



10

## ALMOHADA KING(BAJO PERFIL)

100% látex peletizado. ¡El rey de las almohadas! Ofrece soporte y comodidad para el que le guste una almohada que permite moverse y cambiar de posición. Excelente opción para cama king y para personas que duermen boca abajo



BAJO PERFIL  
91 x 40 x 12cm



11

## ALMOHADA ORGÁNICA

Relleno de pellets de látex natural y lana orgánica, una combinación liviana, fresca y naturalmente confortable. Perfil bajo y sensación más suave, como alternativa natural a la pluma.

00



BAJO PERFIL  
60 x 40 x 10cm



12

## ALMOHADA CORPORAL (BODY PILLOW)

La *Body Pillow* de látex brinda soporte integral para piernas, abdomen y cuello, favoreciendo una postura más alineada durante el descanso. Gracias a las propiedades del látex, mantiene su grosor y forma de manera estable. Ideal como apoyo durante el embarazo o para quienes buscan aliviar molestias en la zona lumbar.



MEDIDAS  
50 x 137 x 15  
cm



13

## ALMOHADA INFANTIL

Su primera almohada, diseñada para acompañar su descanso desde temprana edad. Cuenta con doble forro y segunda funda de bambú, e incluye sobrefunda *Hotel Collection Deluxe*.



1 A 4 AÑOS

48 × 30 cm · Altura: 3-5 cm

*PERFIL MUY BAJO, SUAVE, CON SOPORTE LIGERO PARA CUELLO Y CABEZA.*



5 A 8 AÑOS

48 × 30 cm · Altura: 7-8 cm

*MAYOR SOPORTE, MANTENIENDO UN PERFIL BAJO ADAPTADO A SU ANATOMÍA.*



14

## ALMOHADA FORMA C (CUERPO ENTERO)

Soporta todo el cuerpo y está diseñada para adaptarse naturalmente al contorno corporal. Popular durante el embarazo por su capacidad de aliviar el dolor de espalda y la rigidez en la columna.



MEDIDAS

57 x 44 x 15 cm



15

## ALMOHADA PARA VIAJE

Diseñada para acompañarte donde vayas. Incluye sobrefunda Hotel Collection Deluxe y bolsa para almacenamiento. Fresca, confortable y naturalmente resistente a ácaros y moho, gracias a las propiedades del látex natural.



MEDIDAS

48cm x 30 cm x 7 cm



16

## ALMOHADA BIBERÓN

Diseñada para sostener al bebé con comodidad durante la alimentación. Brinda descanso tanto para mamá como para el bebé, en un material natural e hipoalergénico.




MEDIDAS

48cm x 30 cm x 7 cm

*¿Por qué elegir látex natural? Porque no solo mejora tu descanso, también es una decisión consciente: más saludable para ti y más responsable con el planeta.*

# ALMOHADAS TERAPÉUTICAS

## APOYO ESPECIALIZADO PARA UN MEJOR DESCANSO



17

### ALMOHADA SOPORTE RODILLA

Diseñado para acompañar la alineación natural del cuerpo, brindando confort y soporte al descansar. Cuenta con doble forro: uno sellado y una segunda funda de bambú removible.

00



SOBRE FUNDA ADICIONAL *HOTEL COLLECTION*



MEDIDAS  
26 x 20 x 15 x 8 cm



18

### CUÑA DE PIERNA / ANTIREFLUJO (81 CM)

Diseñada para elevar y acompañar el cuerpo, mejorando la circulación y aliviando la hinchazón en piernas y pies. Al colocarla en la parte superior, permite una ligera inclinación del torso que ayuda a reducir el reflujo, favoreciendo un descanso más cómodo.



MEDIDAS  
81 x 22 x 32 x 49 cm

19

## CUÑA DE PIERNA / ANTIREFLUJO (61 CM)

Diseñada para elevar y acompañar el cuerpo, mejorando la circulación y aliviando la hinchazón en piernas y pies. Al colocarla en la parte superior, permite una ligera inclinación del torso que ayuda a reducir el reflujo, favoreciendo un descanso más cómodo.



### MEDIDAS

61 x 22 x 32 x 36 cm

20

## ALMOHADA COXIS

Alivia el dolor al crear un espacio libre para el coxis (hueso de la cola) y la parte inferior de la espalda, reduciendo la presión directa en la zona. Al distribuir el peso de manera más uniforme y favorecer una postura erguida, ayuda a aliviar molestias asociadas a lesiones, hemorroides, ciática, discos herniados y periodos prolongados al estar sentado.



FUNDAHOTEL COLLECTION Q35.00


# ALMOHADAS DE SOPORTE

## FORMAS QUE ACOMPAÑAN TU CUERPO

21

### ALMOHADAS TUBULARES

Ideales para viajar o brindar apoyo en la zona lumbar baja o el cuello. Incluyen bolsa de viaje y sobrefunda. Disponibles en tamaño pequeño, mediano y grande.



PEQUEÑA  
35CMX11CMDE DIÁMETRO



MEDIANA  
35CMX14CMDE DIÁMETRO



GRANDE  
35CMX16CMDE DIÁMETRO



FUNDA ADICIONAL *HOTEL COLLECTION*

22

### ALMOHADA TUBULAR "MCKENZIE"

Brinda el soporte necesario a la zona cervical, ayudando a mantener la curvatura natural de la columna. Ideal para quienes experimentan dolor de cuello al acostarse o al despertar. Puede utilizarse durante el sueño o en momentos de descanso para mejorar la postura. Firmeza media.



FUNDA *HOTEL COLLECTION* ADICIONAL



MEDIDAS  
50cm de largo y 9cm de diámetro



23

### ALMOHADA MEDIA LUNA

Altura perfecta para descansar las piernas. Colócalo debajo de los tobillos o las rodillas y experimenta una relajación profunda mientras duermes.



MEDIDAS

60 x 19 x 10-12 cm



24

### ALMOHADA POST OPERATORIO OCULAR

Cojín de posicionamiento diseñado para ayudar a los pacientes a mantener la postura recomendada (generalmente boca abajo o de lado) después de ciertas cirugías oculares o la reparación de desprendimiento de retina.



PRECIO Q390. 00



MEDIDAS

60 x 19 x 12 cm



25

## COMBO DE SOPORTE SUPERIOR E INFERIOR CON INSERTO ADICIONAL PARA APOYO LUMBAR

Un respaldo y asiento diseñado para acompañar la zona lumbar y la columna con soporte preciso. Colchón de asiento para apoyar coxis. Elaborado en látex 100% natural, fresco al tacto y de alta durabilidad.



RESPALDO MEDIDAS  
41x 30 x 5 cm de grosor



ASIENTO MEDIDAS  
37x 38 x 8 cm de grosor



26

## ALMOHADA "SHAM" CUADRADA CON ORILLA REDONDA

Almohada decorativa para adornar su cama o dar soporte al leer. Disfrute la frescura y soporte del látex natural. En forma molde (más firme) o con mayor suavidad con látex peletizado. Con funda sellada y segunda de hilo de bambú de Bélgica removible . Otra opción es forrarlo y con su tela.



MOLDE



PELETIZADO

Tu descanso merece sentirse perfecto desde el inicio.

¡Visítanos y pruébala en tienda para elegir la ideal para ti!

12 calle 4-55 zona 1 Ciudad de Guatemala



3999 1533

[www.aerolates.com](http://www.aerolates.com)

PBX 2232 0020



Aerolates

mattress gallery



SÍGUENOS PARA CONOCER  
MÁS DE AEROLÁTEX

*Por higiene y uso personal, este producto no cuenta con cambios.  
Te recomendamos visitarnos y probarla en tienda antes de elegir la tuya.*